

Des signes de reprise au 2^e trimestre 2015

En Aquitaine au 2^e trimestre 2015, l'emploi salarié marchand non agricole rebondit de 0,5 %, dopé par les services et l'intérim. Le taux de chômage se stabilise, tandis que le nombre de demandeurs d'emploi croît encore. Dans la construction, le nombre de logements autorisés se redresse, pour la première fois depuis 2013, tandis que celui des logements commencés recule de nouveau. Au début de la saison touristique, la fréquentation dans les hôtels et les campings progresse par rapport à 2014. Les créations d'entreprises se replient tandis que les défaillances s'accroissent. Sur un an, le cours du vin recule. Les exportations repartent à la hausse comme au niveau national, tandis que les importations se contractent. Enfin, le trafic passagers des aéroports de la région poursuit sa croissance.

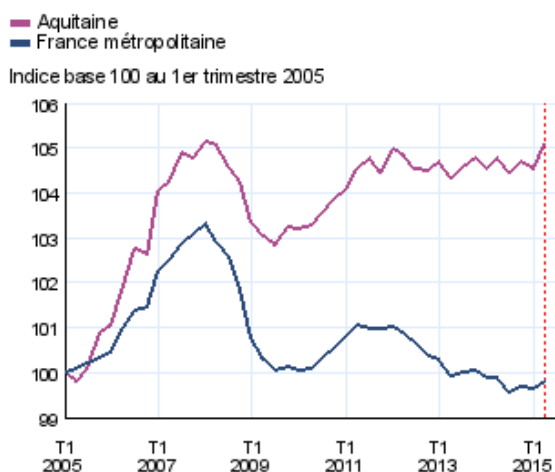
Virginie Régnier, Insee

Rédaction achevée le 20 octobre 2015

Fort rebond de l'emploi salarié en Aquitaine

Après un recul de 0,1 % au 1^{er} trimestre 2015, l'emploi salarié marchand non agricole se redresse de 0,5 % en Aquitaine au 2^e trimestre, contre une progression de 0,2 % au niveau national (*figure 1*). La région affiche ainsi l'une des croissances les plus dynamiques de l'Hexagone, un résultat inégalé depuis le 1^{er} trimestre 2012.

1 Évolution de l'emploi salarié marchand



Champ : emploi salarié en fin de trimestre hors agriculture, secteurs principalement non marchands et salariés des particuliers employeurs ; données corrigées des variations saisonnières.

Note : données trimestrielles

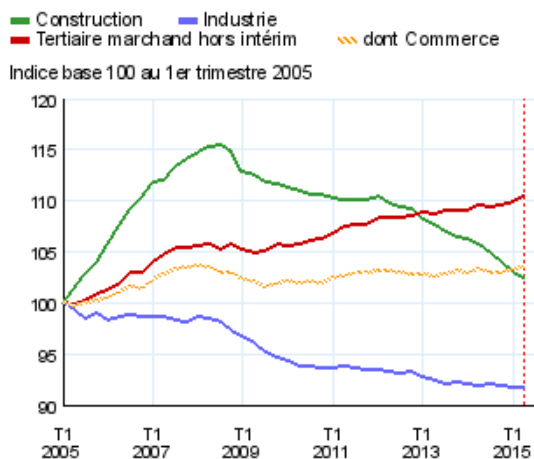
Source : Insee, Estimations d'emploi

Cet essor s'explique par la bonne santé des secteurs des services marchands hors intérim (+0,6 %), une forte hausse de l'intérim (+7,1 %) et une moindre baisse dans la construction (-0,5 % après -1,1 %). L'emploi salarié dans le commerce poursuit sa croissance au 2^e trimestre 2015 (+0,3 %). Il diminue de 0,2 % dans l'industrie. Hors intérim, l'emploi salarié reste vigoureux en Aquitaine au 2^e trimestre (+0,3 %). Sur un an, l'emploi demeure bien orienté avec ou sans l'intérim (+0,3 % et +0,1 % sans l'intérim), malgré l'enlèvement dans la construction (-3,1 %) (*figure 2*).

L'emploi salarié dans l'industrie fléchit de 0,2 % en Aquitaine au 2^e trimestre (-0,3 % au niveau national), après une stagnation au trimestre précédent. Plombé par le recul récurrent de l'emploi dans la fabrication d'autres produits industriels (-0,3 %), qui représente 43 % de l'emploi industriel dans la région, et par le revirement de la tendance dans les industries agroalimentaires (-0,4 %). Sur un an, l'évolution de l'emploi dans l'industrie en Aquitaine reste défavorable (-0,3 %).

La baisse de l'emploi s'atténue dans la construction au 2^e trimestre en Aquitaine après cinq trimestres consécutifs d'enlèvement. Avec -0,5 %, elle est nettement plus modérée qu'au trimestre précédent (-1,1 %) et qu'en France métropolitaine (-0,9 %). Pour la première fois depuis fin 2012, l'emploi progresse dans les Landes de 0,1 %, tandis que la baisse ralentit nettement dans tous les autres départements aquitains. Sur un an, le tassement de l'emploi salarié dans la construction se poursuit en Aquitaine comme au trimestre précédent (-3,1 %).

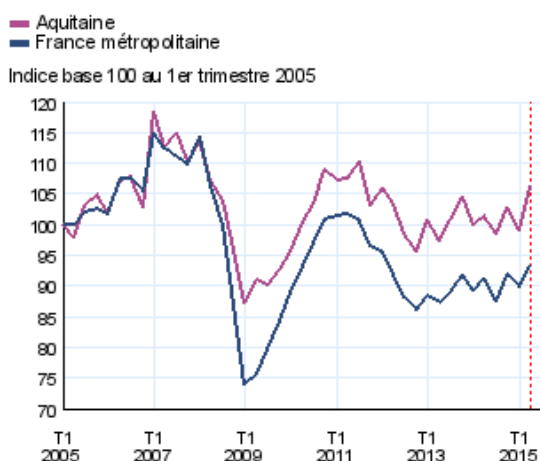
2 Évolution de l'emploi salarié marchand par secteur en Aquitaine



Au 2^e trimestre en Aquitaine, l'emploi salarié aquitain croît de 0,6 % dans les services marchands hors intérim, soit la plus forte progression depuis début 2012 avec plus de 2 000 postes créés. Une évolution supérieure à celle de la France métropolitaine (+ 0,2 %) qui place l'Aquitaine parmi les trois meilleures progressions régionales. Hormis un léger recul de 0,1 % dans les « transports et entreposage », l'emploi progresse dans tous les autres secteurs des services comme dans l'hébergement-restauration (+ 2,2 %, soit 1 000 postes créés) ou dans les activités scientifiques et techniques ; services administratifs et de soutien (+ 0,6 %, soit 600 postes).

Après un recul au 1^{er} trimestre 2015, l'emploi dans l'intérim rebondit très fortement au 2^e trimestre en Aquitaine (+ 7,1 %), une hausse nettement supérieure à celle de la France métropolitaine (+ 3,6 %). Avec plus de 1 800 créations d'emplois, l'intérim n'avait pas connu une telle progression depuis 2007 (figure 3), dopant ainsi la croissance dans les services marchands (+ 1,1 %). L'emploi dans l'intérim progresse de 10,6 % en Gironde, 9,6 % en Lot-et-Garonne, 4,0 % en Dordogne, 2,6 % dans les Landes et 1,7 % dans les Pyrénées-Atlantiques. Sur un an, la croissance de l'emploi dans l'intérim reste bien orientée (+ 4,6 %).

3 Évolution de l'emploi intérimaire



Stabilité du taux de chômage

Au 2^e trimestre, le taux de chômage s'établit à 9,9 % en Aquitaine (figure 4), comme au trimestre précédent. La hausse de l'emploi salarié permet de compenser celle de la population active et de maintenir un chômage stable.

Au niveau infrarégional, le taux de chômage augmente de 0,1 point dans les Landes et s'élève à 9,9 %, et baisse de 0,1 point dans les Pyrénées-Atlantiques pour atteindre 8,6 %. Il est stable dans les autres départements : 10,1 % en Gironde, 10,2 % en Lot-et-Garonne, 10,9 % en Dordogne.

4 Taux de chômage

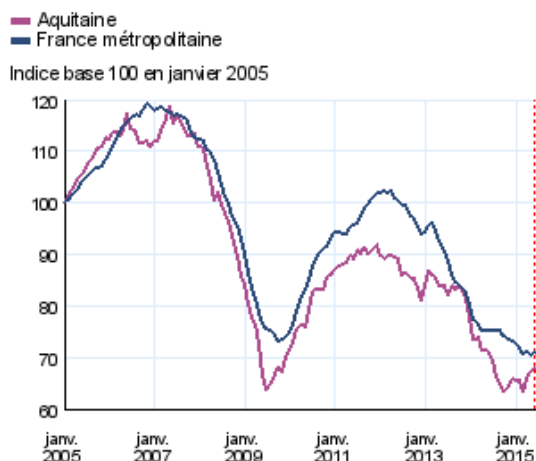


À la fin du 2^e trimestre 2015, le nombre de demandeurs d'emploi de catégorie A, B et C progresse de 2,2 % par rapport au trimestre précédent, une évolution légèrement inférieure à celle du 1^{er} trimestre (+ 2,3 %) et supérieure à celle de la France métropolitaine (+ 2,0 %). Fin juin 2015, il s'élève ainsi à 288 493 personnes. La situation se dégrade pour les demandeurs de moins de 25 ans (+ 2,2 %). Mais la hausse de la demande d'emploi reste plus soutenue pour les 50 ans ou plus (+ 3,3 %) et pour ceux inscrits depuis un an ou plus (+ 4,0 %). Parallèlement, les offres d'emploi connaissent un essor particulier en Aquitaine, de + 9,4 % au 2^e trimestre contre + 1,6 % pour la France métropolitaine.

Des signes de reprise dans la construction

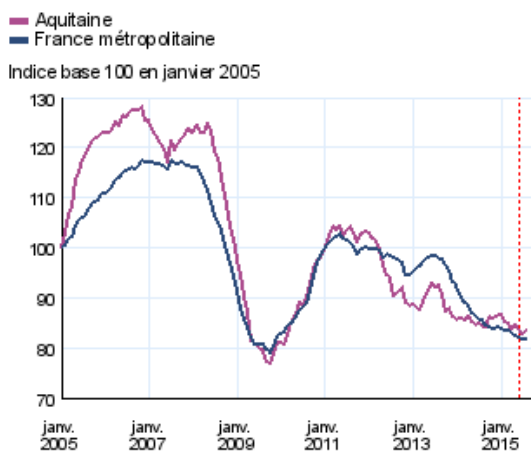
Au 2^e trimestre 2015 en Aquitaine, les indicateurs conjoncturels dans la construction montrent des signes de reprise avec le nombre de logements autorisés qui croît de 6,8 % (figure 5). Cette croissance n'avait pas atteint un tel niveau depuis le 1^{er} trimestre 2013. Elle est nettement supérieure à celle de la France métropolitaine dont la reprise se montre plus timide (+ 0,5 %). Cette embellie est largement due à la progression des autorisations de logements collectifs. Sur un an, la baisse du nombre de logements autorisés se réduit : - 4,2 % après - 13,8 % au trimestre précédent.

5 Évolution du nombre de logements autorisés à la construction



L'évolution trimestrielle du nombre de logements commencés en Aquitaine demeure orientée à la baisse, de -1,0 % au 2^e trimestre en cumul annuel (figure 6). Le recul est moins prononcé qu'au 1^{er} trimestre (-2,2 %), alors qu'il s'accroît en France métropolitaine (-1,4 % après -0,8 % au 1^{er} trimestre). Il est imputable à la diminution du nombre de logements individuels alors que le nombre de logements collectifs stagne.

6 Évolution du nombre de logements commencés



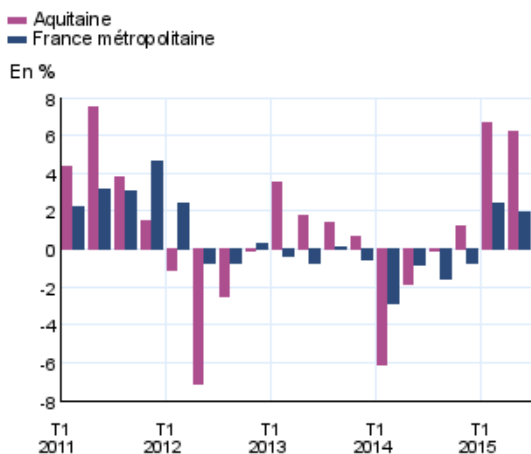
Note : données mensuelles brutes, en date réelle. Chaque point représente le cumul des 12 derniers mois.

Source : SOeS, Sit@del2

Un bon démarrage de la saison touristique

Au 2^e trimestre 2015, en Aquitaine, la fréquentation dans les hôtels poursuit sa croissance : +6,2 % par rapport au 2^e trimestre 2014 après +6,7 % au 1^{er} trimestre (figure 7). Elle est plus soutenue qu'en France métropolitaine (+1,9 % après 2,4 % au 1^{er} trimestre). Ces bons résultats sont portés par la clientèle française dont la fréquentation renoue avec la croissance depuis le début 2015 et augmente de 5,7 % au 2^e trimestre. Le nombre de nuitées de la clientèle étrangère croît de 8,5 % au 2^e trimestre contre +0,7 au niveau national. Les dernières estimations disponibles laissent entrevoir de bons résultats pour le reste de la haute saison touristique, avec une fréquentation toujours en hausse en juillet par rapport au même mois en 2014, que ce soit pour la clientèle française ou étrangère.

7 Évolution de la fréquentation dans les hôtels



Notes : données trimestrielles brutes. Évolution du nombre de nuitées du trimestre de l'année n par rapport au trimestre de l'année n-1.

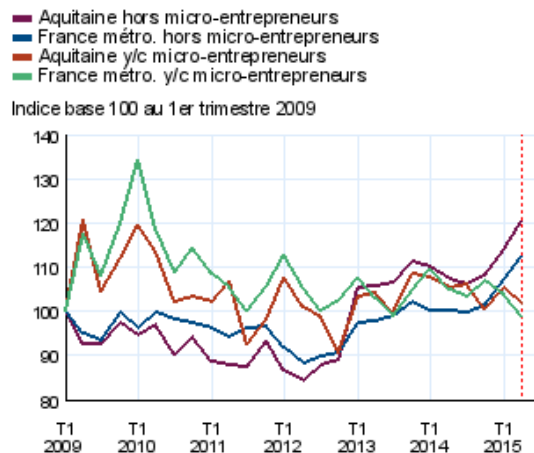
Suite au changement de classification début 2014, les données 2011 à 2013 ont été rétroajustées. Source : Insee, en partenariat avec les Comités régionaux du tourisme (CRT) et la DGE

Dans les campings aussi, la fréquentation rebondit par rapport à 2014, avec un excellent démarrage au mois de mai (+14,6 %), dopé à la fois par la clientèle française (+10,8 %) et étrangère (+27,7 %). En juin, la hausse se poursuit mais ralentit légèrement (+3,9 %), portée par la clientèle étrangère notamment (+7,3 %).

Repli des créations

Au 2^e trimestre en Aquitaine, le nombre de créations d'entreprises tous régimes confondus se replie de 3,1 %, après une hausse de 4,6 % au trimestre précédent (figure 8). Au niveau national le nombre de créations recule de nouveau : -4,4 % après -3,1 % au 1^{er} trimestre. En Aquitaine, la contraction du nombre de créations d'entreprises est principalement due au déclin des immatriculations de micro-entrepreneurs (-12,8 %) tandis que celui des entreprises classiques poursuit sa croissance, de 5,7 % au 2^e trimestre.

8 Créations d'entreprises



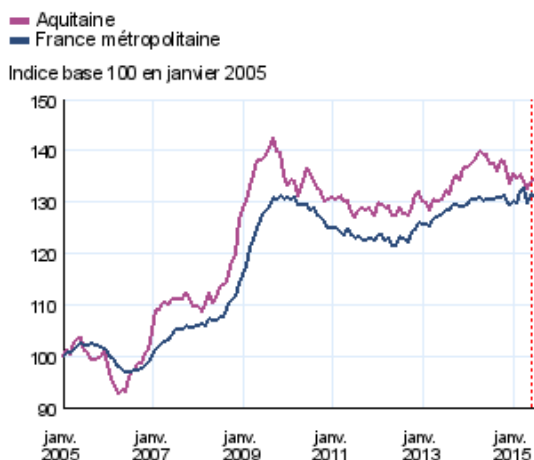
Champ : ensemble des activités marchandes hors agriculture

Note : les créations d'entreprises hors micro-entrepreneurs sont corrigées des jours ouvrables et corrigées des variations saisonnières (CJO-CVS), les créations sous régime de micro-entrepreneur sont brutes. Données trimestrielles.

Source : Insee, REE (Répertoire des Entreprises et des Établissements - Sirene)

Au 2^e trimestre, le nombre de défaillances d'entreprises en Aquitaine diminue de 1,2 % par rapport au trimestre précédent, en cumul annuel (figure 9), après une hausse de 1,1 % au 1^{er} trimestre. Ce revirement est plus accentué qu'en France métropolitaine (-0,8 % après +2,3 %). Sur un an en Aquitaine, le nombre de défaillances recule davantage (-4,2 %).

9 Défaillances d'entreprises



Note : données mensuelles brutes au 12 octobre 2015, en date de jugement.

Chaque point représente la moyenne des douze derniers mois.

Source : Fiben, Banque de France

Recul de l'activité dans le vin

En Aquitaine, le prix du bordeaux rouge vrac progresse de 2,1 % au 2^e trimestre après trois trimestres consécutifs de diminution. Néanmoins, sur un an les cours du bordeaux rouge se dégradent encore, - 10,7 % après - 8,8 % au 1^{er} trimestre. Les exportations de bordeaux reculent de nouveau, de 8 % en volume et 4 % en valeur à fin avril en cumul sur 12 mois. Cependant, le repli des exportations vers la Chine s'atténue légèrement, de - 9 % en volume et - 3 % en valeur (source Agreste).

Rebond des exportations

Au 2^e trimestre en Aquitaine, les exportations repartent à la hausse, pour la première fois depuis 2013, de + 1,9 % par rapport au 1^{er} trimestre (en cumul annuel). Cette augmentation s'inscrit dans un contexte de recul du commerce mondial, mais de progression des exportations françaises. Ces dernières bénéficient d'une dépréciation du cours de l'euro et surtout d'une progression des ventes de matériel aéronautique et naval. Dans la région, les exportations des produits clés redémarrent dans les secteurs de matériel de transport (+ 3,2 %) et des industries agroalimentaires (+ 0,8 %) tandis que celles des autres produits industriels stagnent.

En France, la demande reste bien orientée, mais l'activité progresse par à-coups

En France, l'activité a calé au deuxième trimestre (0,0 % après + 0,7 %), du fait notamment du décrochage de la production industrielle qui s'est poursuivi jusqu'au début de l'été. Au second semestre, la consommation des ménages retrouverait une croissance en phase avec les gains de pouvoir d'achat, lequel accélérerait nettement sur l'ensemble de l'année (+ 1,7 %). Leur investissement en logement continuerait cependant de peser sur l'activité. Après une hausse au premier semestre, l'investissement des entreprises accélérerait modérément au second semestre, avec la hausse de leurs marges et un accès au crédit facilité par les mesures de politiques monétaires. Au total, au-delà des à-coups trimestriels, l'activité progresserait au second semestre (+ 0,2 % puis + 0,4 %) à un rythme comparable à celui du premier semestre. En moyenne annuelle, la croissance serait de + 1,1 %, après + 0,2 % en 2014. L'accélération de l'activité et les politiques d'allègement du coût du travail stimuleraient l'emploi, qui serait rehaussé de 120 000 postes en 2015. En conséquence, le taux de chômage se stabiliserait, à 10,3 % de la population active fin 2015.

Les importations reculent encore, de 0,1 % en Aquitaine au 2^e trimestre (en cumul annuel), de manière moins prononcée qu'au trimestre précédent (- 0,5 %). Dans ce contexte, le déficit extérieur régional se réduit, il est de 193 millions d'euros au 2^e trimestre 2015.

Trafic passagers en hausse

Au 2^e trimestre le trafic passagers des aéroports aquitains poursuit sa croissance sur un an (+ 2,9 %), à un rythme légèrement moins soutenu qu'au trimestre précédent (+ 3,4 %). L'aéroport de Bordeaux bénéficie toujours des plus fortes hausses de trafic de la région, en progrès de 4,7 % au 2^e trimestre, dopé par le trafic low cost et l'achèvement de l'extension du terminal billi. Après un envol de 10,8 % au 1^{er} trimestre, le trafic passagers de l'aéroport de Bergerac ralentit avec + 0,4 %, tandis que celui de Pau repart légèrement, de 1 %. Enfin, le trafic de l'aéroport de Bayonne décline : - 3,7 % au 2^e trimestre après - 9,6 % au trimestre précédent. ■

Au niveau international, le climat conjoncturel est favorable dans les économies avancées mais se dégrade encore dans les pays émergents

Au deuxième trimestre 2015, la croissance des pays avancés est restée robuste. Elle a été particulièrement vive aux États-Unis et au Royaume-Uni. Dans les pays émergents, l'activité a continué de ralentir, notamment en Chine. Le commerce entre pays asiatiques a pesé sur les échanges mondiaux, qui se sont de nouveau contractés. Dans la zone euro, en revanche, la reprise continue de se diffuser progressivement : le redémarrage de l'emploi et la baisse du prix du pétrole portent la consommation des ménages, tandis que la dépréciation de l'euro depuis mi-2014 stimule les exportations. L'activité resterait très dynamique en Espagne, grâce aussi à la vigueur de l'investissement privé. Elle accélérerait modérément en Allemagne, et plus modestement encore en Italie, dont le PIB a renoué avec la croissance début 2015. Dans les pays anglo-saxons, l'activité resterait soutenue par la vigueur de la consommation. Au total en 2015, la croissance des économies avancées resterait solide. Dans les pays émergents, l'activité continuerait de tourner au ralenti, et leurs importations reculeraient en moyenne annuelle, pour la première fois depuis 2009.

Avertissement : À compter de février 2015, de nouveaux indicateurs construits à partir de la base Sit@del2 sont diffusés afin d'améliorer le diagnostic conjoncturel sur la **construction de logements neufs**. Ces nouveaux indicateurs visent à retracer, dès le mois suivant, les autorisations et les mises en chantier **à la date réelle** d'événement. Ils offrent une information de meilleure qualité que les données en date de prise en compte diffusées jusqu'à présent. Ces nouveaux indicateurs mensuels sont des séries cumulées sur 12 mois.

Insee Aquitaine
33 rue de Saget
33076 Bordeaux Cedex

Directrice de la publication :
Yvonne Pérot

Rédacteur en chef :
Jean Sebban

ISSN : 2416-8300
© Insee 2015

Pour en savoir plus :

Note de conjoncture nationale d'octobre 2015 « La demande reste bien orientée, l'activité progresse par à-coups »
[www.insee.fr/rubrique/Thèmes/Conjoncture/Analyse de la conjoncture](http://www.insee.fr/rubrique/Thèmes/Conjoncture/Analyse%20de%20la%20conjoncture)

